

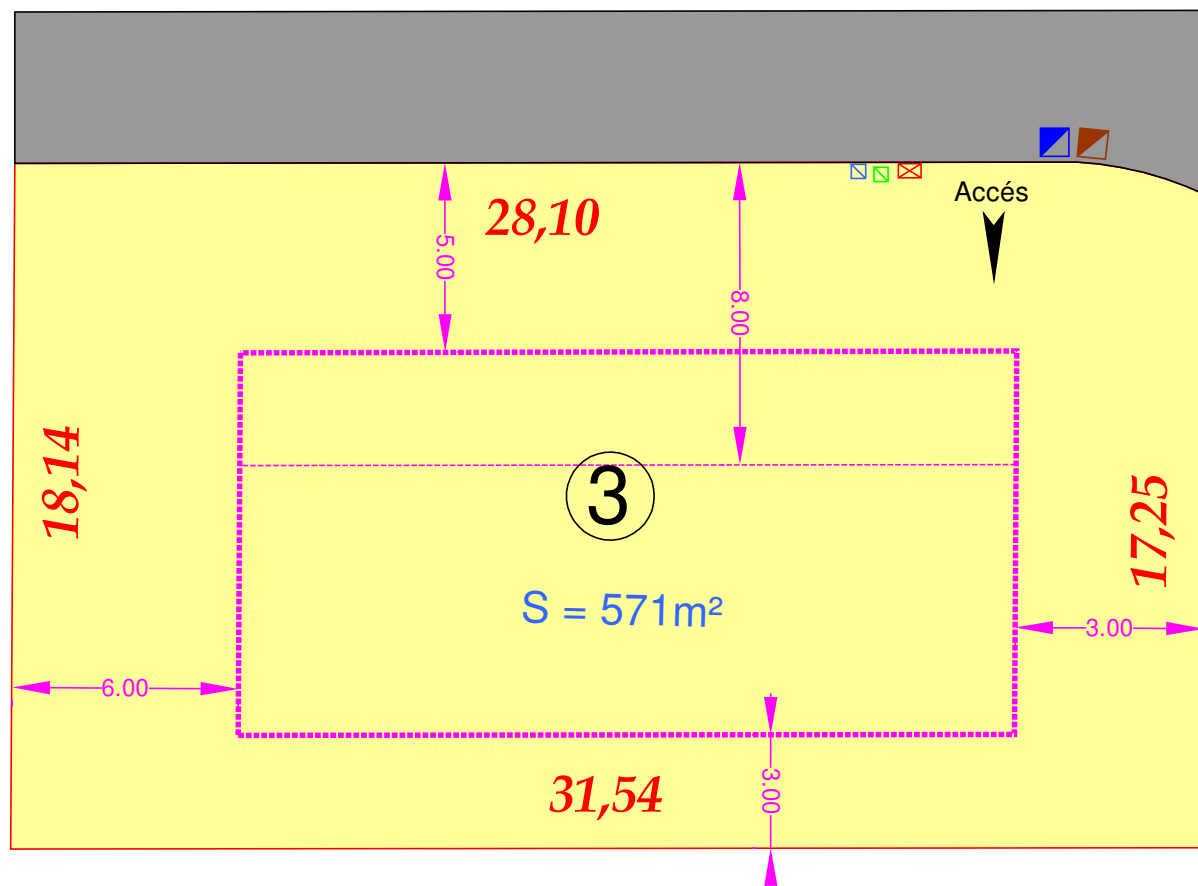
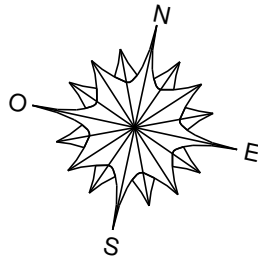
Plan de vente

Lot 3

Département du Nord
LEDERZEELE

Surface : 571 m²

* Plan provisoire avant bornage




Légende	
	Périmètre lotissement
	Lots à bâtir
	Enrobé
	Espaces verts
	Limites de propriétés
	Limite aedificandi 5 m
	Limite aedificandi 8 m
	Limite séparative construction
	Accès lots
	Regard de branchement EP Ø 315
	Regard de branchement EU Ø 315
	Coffret branchement EDF
	Coffret branchement Télécom
	Coffret branchement AEP particulier

* Possibilité de se mettre en limite séparative : dans ce cas, la construction par rapport à l'alignement 5m minimum et 20m maximum (cf : PLU et règlement de construction)

Plan de situation

Lot 3

Commune de LEDERZEELE



SCOT' IMMO
Promoteur - Aménageur - Lotisseur